

汚水 **N**シリーズ

取扱説明書

この度はスマートポンプ・汚水Nシリーズをお求めいただきまして誠にありがとうございます。



ご使用の際には取扱説明書をよくお読み頂き、正しくご使用ください。



有限会社スマートポンプジャパン

はじめに

ご使用にあたり、下記の注意事項を守って正しくご使用ください。

	<ul style="list-style-type: none">✓ 排泄物とトイレトペーパー（水溶性）以外は絶対に流さないで下さい。 詰まりや破損の原因になります。 異物例：便器洗浄用シート、ペーパータオル、生理用品、ウェットティッシュ、小砂利、輪ゴムなど✓ 排水の温度は通常 45 度以下でお使い下さい。 ポンプ作動不良、ケースの変形、ゴム製部品の劣化や故障の原因になります。✓ 溶剤・強酸・強アルカリ等の薬品類・鉱物性油脂類等は流さないで下さい。 ポンプ作動不良、ケースの変形、ゴム製部品の劣化や故障の原因になります。
	<ul style="list-style-type: none">✓ キッチンの排水にご使用の場合、油脂分が固形化しないよう、定期的にポンプ内部を洗浄して下さい。 お客様にて洗浄が困難な場合、当社のメンテナンスをご利用ください。

スマートポンプ N シリーズ故障の 70% 以上は、異物混入が原因です。
異物混入には充分ご注意下さい。

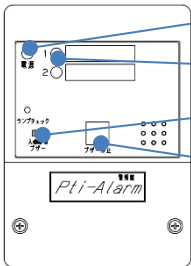
機器概要

本製品はポンプを使って圧力を掛けて排水を送り出す「圧送排水システム」です。本体内に排水が流入することでモーターが起動、回転刃によりトイレトーパー・汚物を粉碎、細粒化された汚物を排水とともに排出します。

各部名称

施工説明書を参照ください。

警報盤各部名称 警報盤付き機種のみ

	電源ランプ（緑色）	常時点灯。
	警報ランプ（橙色）	ポンプ異常時※に点灯します。
	ブザー（入-切）切替スイッチ	常時「入」でご使用ください。
	ブザー停止スイッチ	
	ブザーが鳴動しているときにブザー停止スイッチを押すとブザーが停止します。警報ランプはブザー停止スイッチとは無関係に警報信号が解除されるまで点灯します。	

※「漏水検知帯に水が付着した」または「満水センサーが異常水位を検知した」場合にブザーが鳴動します。

アフターサービスのお問い合わせ

異常を感じた時は・・・



プラグを抜く

「ブザーが鳴った」「異常を感じた」ときは排水を中止し、速やかにポンプの電源を切り、施工店、またはスマートポンプジャパンへ御連絡下さい。

例

- ポンプが動かない
- ポンプが止まらない
- ポンプから異音が出ている
- ポンプの周囲が濡れている
- 排水の流れが悪い

連絡先 24 時間受付

製造販売元

SPJ

有限会社 スマートポンプジャパン

〒155-0031 東京都世田谷区北沢3-2-16

TEL.03-5738-7440 FAX.03-5738-7441

E-mail:spj-info@smartpump.jp

<https://www.smartpump.jp>